

استخدام
رمز النموذج لاختبار
TOEIC Bridge Online

مقدم من أمديست
يونيو/ حزيران 2020

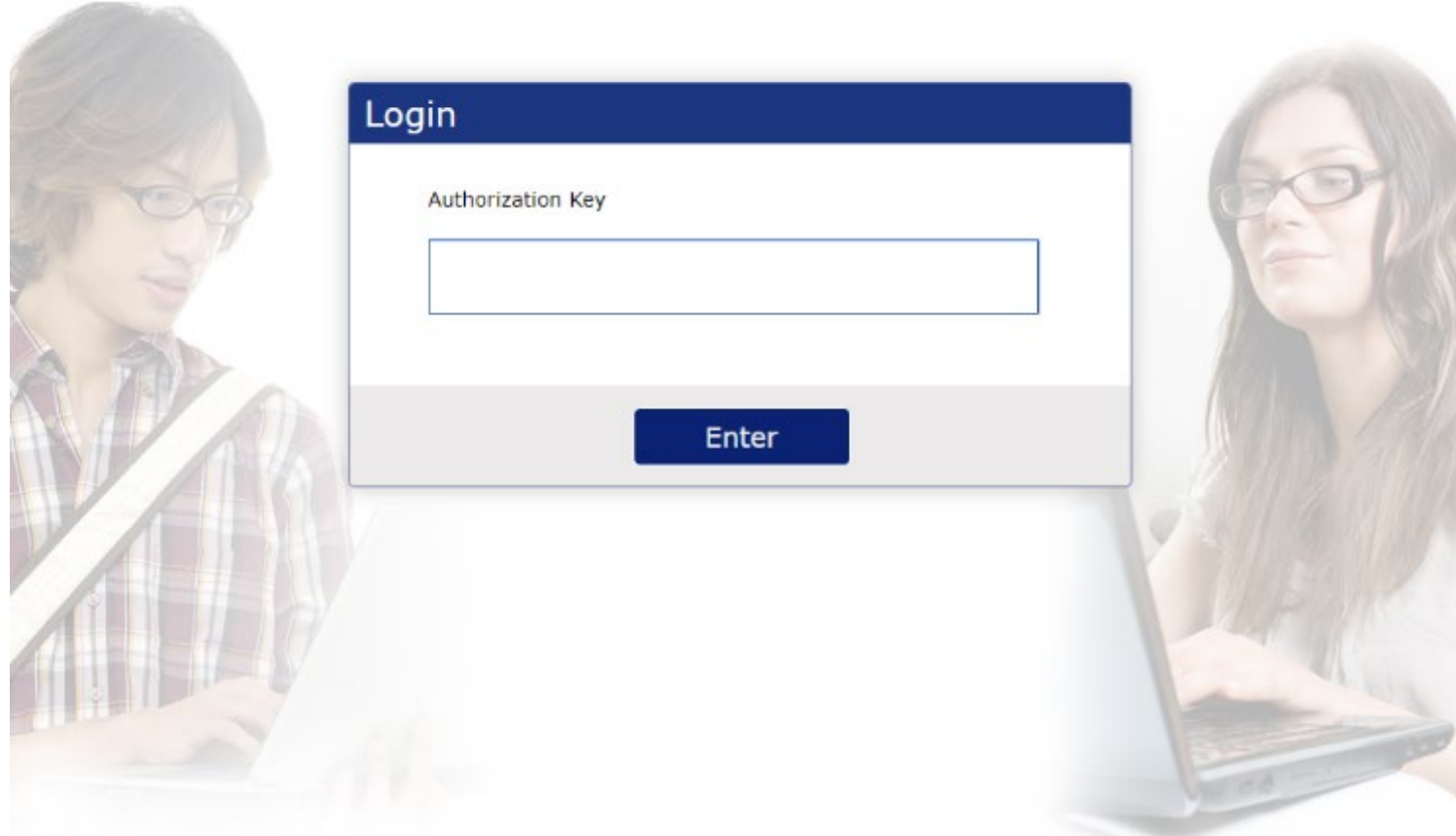


مهم

1. البدء

يجب عليك قبل البدء
بالاختبار تشغيل **ذات**
المصممة الخاص بك
على جهاز حاسوبك
لإعداد الجهاز.


لن يسمح لك بالتقدم
للاختبار إذا لم تقم
بتشغيل الرمز بشكل
صحيح

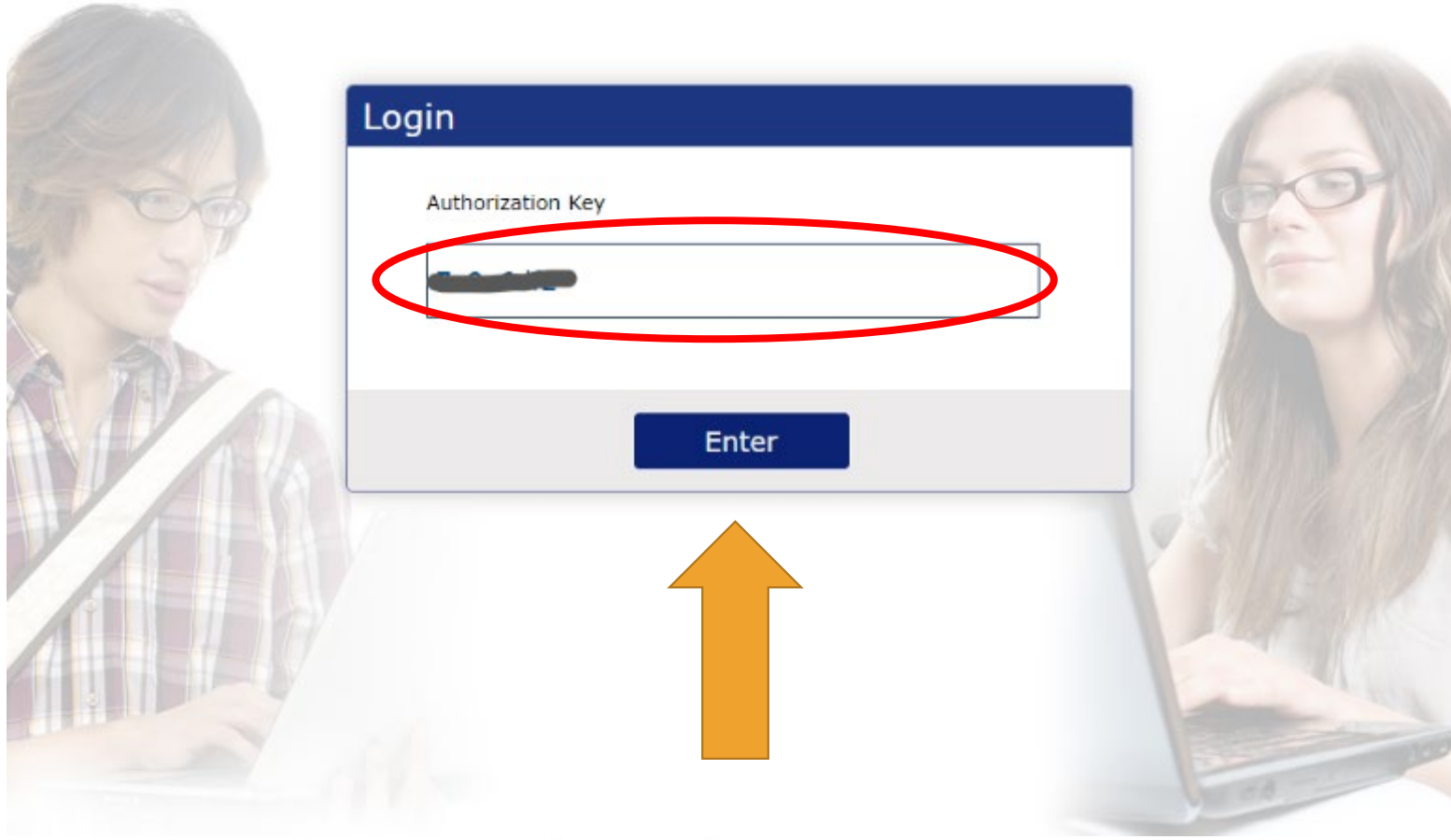


2. ادخل إلى الرابط
التالي من جهاز
حاسوبك:

<http://ets.toeicbridgeonline.com/>

ستظهر لك نافذة كالتي
في الصورة





3. افتح الرسالة التي
تلقيتها المحتوية على
رمز النموذج

أدخل رمز النموذج
في الخانة تحت
(authorization key)
وانقر (Enter)

Login

To enter the test, please re-enter your authorization code.

Enter

4. سيطلب منك
إدخال رمز النموذج
مرة أخرى، أدخله
وانقر (Enter)

You are taking the TOEIC Bridge Test.

Continue

5. ستظهر لك شاشة
أخرى، انقر
(continue)


لا تقلق، هذا ليس
اختبارا حقيقيا، إنما هو
إجراء للتأكد من عمل
جهاز حاسوبك بشكل
صحيح أثناء الاختبار



Copyright© 2015 by Educational Testing Service. All rights reserved.
ETS, the ETS logo and TOEIC are registered trademarks of Educational Testing Service.

Click Continue to go on.

Continue



6. انقر (Enter)
مرة أخرى

Test Center Regulations

You should have nothing on your computer table except your identification; put everything else under the table. All personal electronic devices should be turned off and put away. Watch alarms must also be turned off. You may not eat, drink, or use tobacco during the test. The official time will be kept by the computer. The administrator is authorized to dismiss you from the test session, and/or your scores may be canceled if you fail to follow directions or for other actions such as, but not limited to, the following. ETS will be notified of the action taken.

- attempting to take the test for someone else or having someone take the test for you
- failing to provide acceptable identification
- obtaining improper access to the test, or a part of the test, or information about the test
- using any type of communication device during the test session or during breaks
- using any aids in connection with the test, such as mechanical pencils, pens, pagers, beepers, calculators, watch calculators, books, pamphlets, notes, rulers, highlighter pens, stereos or radios with headphones, cell phones, watch alarms, stop watches, dictionaries, translators, and any hand-held electronic or photographic devices
- creating a disturbance
- attempting to give or receive assistance, or otherwise communicate, in any form, with another person about the test during the test session
- attempting to remove from the test room any test content or notes relating to the test
- tampering with the computer
- leaving the test room without permission

Continue



7. اقرأ «أنظمة مركز
الاختبارات» وخذ بعين
الاعتبار أن الإرشادات
المكتوبة معدة
للاختبارات الشخصية،
فقد لا تنطبق جميعها
على الاختبار
الإلكتروني.

انقر (continue)

If You Need the Administrator

If at any time during the test session you think you have a problem with your computer or need the administrator for any reason, please raise your hand.

Click Continue to go on.

Continue

8. هذه النافذة معدة
للاختبار الشخصي
وليس الإلكتروني.

انقر (continue)

Confidentiality Agreement

The contents of this test are confidential and the property of ETS. Unauthorized disclosure or reproduction in part or in whole of this test is prohibited. Violators of this policy will be banned from future testing and any scores earned will be canceled. Violators will also be prosecuted to the fullest extent of applicable laws.

I understand that by clicking on the "Continue" button below, I will be given access to this confidential material only for the purpose of taking the test. I agree that I will not disclose to any person or entity, reproduce or otherwise use, the test questions, instructions, or other material revealed to me in the course of taking the test.

Continue



9. اقرأ «اتفاقية
السرية» ثم انقر
(continue)

TOEIC Native Country Codes

Please indicate your Native Country and Language in the selection boxes below from the list of TOEIC Native Countries and Languages provided.

Please raise your hand if your country or language is not listed.

Egypt

Arabic

Continue

10. اختر دولتك
الأصلية ولغتك الأم ثم
انقر (continue)



Test of English for International Communication

General Directions

This test is designed to measure your English language ability. The test is divided into two sections: Listening and Reading.

You must mark all of your answers in the answer spaces provided on the screen. For each question, you should select the best answer from the answer choices given. Then, click on the button that corresponds to the letter of the answer that you have selected. If you decide to change an answer, click on the new answer.

Continue



11. انقر
(continue)
مرة أخرى



DO NOT SMOKE



TURN OFF
ALL ELECTRONIC DEVICES



DO NOT USE SCRATCH PAPER



FOLLOW THE INSTRUCTIONS
ON YOUR SCREEN

Continue



12. ومرة ثالثة أيضا

Testing the volume

This is a volume test. If you don't hear clearly, adjust the volume controls on your computer or contact your administrator.

 Test your sound

When you are finished, click Continue to go on.

Continue



13. انقر على (Test your sound)

يجب أن تسمع صوت
حديث. إذا لم تسمع شيئاً،
فاضبط مستوى الصوت أو
الإعدادات حتى تسمع
بوضوح. يُرجى إجراء ذلك
دون استخدام سماعات
الرأس، فلن يُسمح لك
باستخدام سماعات الرأس
أثناء الاختبار الحقيقي.
ثم انقر (continue)

Listening Test

This is the listening section of the test. There are three parts to this section.

Continue

14. سيتاح لك خيار تقديم نموذج اختبار كامل يتضمن عدة أسئلة تتعلق بمهارات القراءة والاستماع. هذا الاختبار غير مطلوب

يمكنك الخروج إذا كان كل شيء يعمل بشكل صحيح ولم تواجهك مشاكل صوتية أو تقنية.



بهذا تكون قد
أنهيت إجراء تشغيل
رمز النموذج.
يفترض في حاسوبك
أن يعمل أثناء
الاختبار

I 
FIXING
PROBLEMS

يرجى التواصل مع
أمدienst فوراً إذا
كانت لديك أية
مشكلة

